


WELCOME TO THE WEEK OF ENGLISH!



For everyone
who knows,
understands,
likes and
is interested in English



Вчитель англійської мови
7-8 класів Горбачова П.С.



Вчитель англійської мови
2-5, 9 класів
Чернищенко О.В.



Девіз тижня:

*“Speak English,
so that the world
will be a new
world”*








Проведення веб квесту «My class» в 2-му класі

The screenshot shows a Zoom meeting interface. At the top, the Zoom toolbar includes options like 'Выключить', 'Остановить в', 'Безопаснос', 'Участники', 'Чат', 'Новая демон', 'Пауза демон', 'Комментир', 'Дистанционное у', 'Приложения', and 'Дополнит'. Below the toolbar, a banner displays a question mark icon, 'Рівень: 1', 'Кабінет англійської. Рівень 1', 'Спроби 0', and 'Знайдено 9 підказок з 10'. The main content area features a 3D-rendered virtual classroom with desks, a chalkboard, and educational posters. The chalkboard text reads: 'Lesson 1', 'Don't and Doesn't in English'. To the right, a gallery view shows six participants: Настич Максим 2 клас, Елена Чернышенко, Полина Былбас, Гриша 2кл., Владислава Мокрій, and Вячеслав Швець. The bottom taskbar shows the Windows taskbar with icons for 'Элемент...', 'Вебвест...', 'Докумен...', and 'Viber', along with system information: '0°C', 'ENG', and '10:50 15.02.2023'.





Інтерактивне математичне завдання до Дня Валентина в 2-му класі

Valentine's Day

1 Do the sums. Find the correct words.


$\begin{array}{r} 12 \\ + 6 \\ \hline 18 \end{array}$ 	$\begin{array}{r} 17 \\ + 9 \\ \hline 26 \end{array}$ 	$\begin{array}{r} 27 \\ + 25 \\ \hline 52 \end{array}$ 	$\begin{array}{r} 24 \\ + 8 \\ \hline 32 \end{array}$ 	$\begin{array}{r} 21 \\ + 13 \\ \hline 34 \end{array}$ 
---	---	--	---	--

H _ E _ A _ R _ T
52 18 34 26 32


$\begin{array}{r} 22 \\ + 33 \\ \hline 55 \end{array}$ 	$\begin{array}{r} 16 \\ + 19 \\ \hline 35 \end{array}$ 	$\begin{array}{r} 34 \\ + 15 \\ \hline 49 \end{array}$ 	$\begin{array}{r} 26 \\ + 25 \\ \hline 51 \end{array}$ 
--	--	--	--

R _ O _ S _ E
35 51 49 55


2 Now complete the Valentine's cards with the words from Ex. 1.

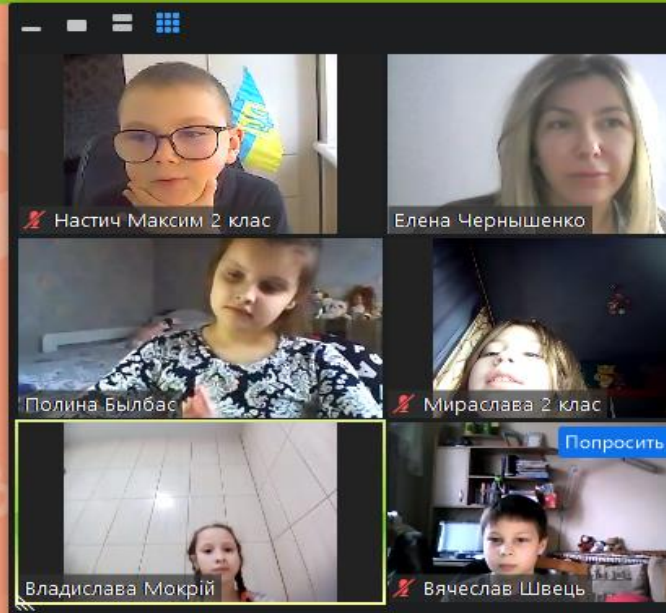


To:



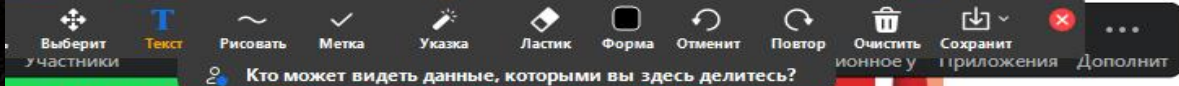
To:

This 



Zoom meeting grid showing 6 participants:

- Настич Максим 2 клас
- Елена Чернышенко
- Полина Былбас
- Мирослава 2 клас
- Владислава Мокрій
- Вячеслав Швець



Zoom toolbar with icons for: Выберите участники, Текст, Рисовать, Метка, Указка, Ластик, Форма, Отменит, Повтор, Очистить ионное у, Сохранит приложения, Дополнит.

Кто может видеть данные, которыми вы здесь делитесь?
пустили демонстрацию экрана
Happy Valentine's Day!



Інтерактивне

завдання

до Дня Валентина

в 3-А класі

The image shows a Zoom meeting interface. On the left, a worksheet titled "Happy Valentine's Day!" is displayed. The worksheet includes a list of words: flowers, chocolates, pencil, Valentine, bike, card, teddy bear, lion, kite, and love. Below the list are several heart-shaped balloons, some containing the words "flowers", "chocolates", and "Valentine", and others with blank lines for writing. At the bottom of the worksheet is a cartoon bear holding a sign that says "Be My Valentine!".

On the right, a grid of six video feeds shows participants in the meeting. The names of the participants are: Матвей, Елена Чернышенко, Ева, Голуб София 3-А (Ф...), КИРИЛЛ, and iPad Artem (Olga).

At the bottom of the Zoom window, there is a control bar with various icons and text: "Вы запустили демонстрацию экрана", "Остановить совместное использование", "Остановить видео (Alt+V)", "6", "Участники", "Чат", "Новая демон", "Пауза демон", "Комментир", "Дистанционное у", "Приложения", "Дополнит".



Send a Valentine

Выключить Остановить в Безопаснос Участники Чат Новая демон Пауза демон Комментир Дистанционное у Приложения Дополнит

<https://www.starfall.com/h/holiday/> Вы запустили демонстрацию экрана Остановить совместное использование

Be my valentine
and
let's make a splash

let's be friends

let's eat candy

let's dance

let's have fun

Choose an ending
for your sentence.

Елена Чернышенко

Михаил Трощенко!

Анна Пономаренко 3-Б

Екатерина Диана

Элементы управл... Send a Valentine и ... Зкл1урок - PowerP... Документ1 - Word 0°C ENG 8:42 15.02.2023

Складання листівки до Дня Валентина в 3-Б класі

Лексична вікторина в 3-Б класі

Елена Чернышенко

макар_дервянко

Михаил Троценко!

Дмитро Уманець

✓ 5

понеділок

Monday

Вы запустили демонстрацию экрана

Остановить совместное использование

Выключить Остановить в Безопаснос Участники Чат Новая демон Пауза демон Комментир Дистанционное у Приложения Дополнит

**Інтерактивне
математичне
завдання
до Дня
Валентина в
4-А класі**

Valentine's day ESCAPE R... x +

<https://view.genial.ly/61fcc950621ac90011972b17/interactive-content-happy-valentines-day-escape-room-class-1-3>

1 Valentine's Maths

How many cupids can you see?

9 10 7

Учасники 6

Видео: Вимкнено

Чат

Новая демон

Пауза демон

Комментир

Дистанционное у

Приложения

Дополнит

Вы запустили демонстрацию экрана

Остановить совместное использование

Элементы у... 4кл1урок - Р... Показ слайд... Happy Valent... Документ1 -... Документ2 -... 0°C ENG 12:08 15.02.2023

Елена Чернышенко

Евгений Меденец 4-А клас

Алиса Непогодьева

Кира 4-А

Valentine's DAY

Valentine's Day is on 14th February. It's a special day to celebrate love and friendship. You can see lots of hearts everywhere, from balloons to shop windows. In many countries, people give cards, flowers or chocolates, and go out for a special dinner with the person they love.

1 Unscramble the letters and write the words.

HAETR

OLCHAOTEC

TNERPES

DARC

WOELFR

VLOE

PPAYH

ORSE

Евгеній Меденець 4-А клас
Елена Чернышенко
Алиса Непогодьева
Кира 4-А
Татьяна Сарещян
Семья Ус

Розгадування кросвордів до Дня Валентина в 4-А класі

Мышь Выберит Текст Рисовать Метка Указка Ластик Форма Отменит Повтор Очистить Сохранит

Участники Чат Новая демонстрация экрана Приостановить трансляцию (Alt+T) Остановить совместное использование

Фонетичні завдання

до Дня Валентина в 4-А класі

VALENTINE'S CODE

A	B	C	D	E	F	G	H	I	J	K	L	M	N	O	P
Q	R	S	T	U	V	X	Y	Z							

MYSTERY BOX

READY?
CLICK NEXT TO TYPE THE ANSWER!

NEXT →

Want to make creations as awesome as this one? REGISTER NOW

Zoom toolbar: Выключить, Остановить в Безопаснос, Участники, Чат, Новая демон, Пауза демон, Комментир, Дистанционное у, Приложения, Дополнит

Zoom sidebar: Елена Чернышенко, Глеб и Таня, СОНЯ, Ирина Булавина

Windows taskbar: 11:26, 15.02.2023

Вебквест «Sport» в 5 А класі


Happy Valentine's day ESCAPE R

Выключить Остановить в Безопаснос Участники Чат Новая демон Пауза демон Комментир Дистанционное у Приложения Дополнит

https://vseosvita.ua/webquest/play?id=13269

Вы запустили демонстрацию экрана

Остановить совместное использование



Машинка

Write Play / Go / Do

My parenrs like to ... yoga at the weekends.

do

Застосувати ключ

Включить звук

Елена Чернышенко Кирило Нікітін 5-А Михаил Чавыкин 5-а Тимур Фатун 5-А

16

10.02.2023

Граматична онлайн гра в 5 Б класі

10. Where is he now? Select the right answer.

between the flowers

in front of the flowers

on the flowers

Елена Чернышенко

David cherna2706

Евгений Поздняков

Михаил Чавыкин

Показать другие видео

Вы запустили демонстрацию экрана

Остановить совместное использование

Выключить Остановить в Безопаснос Участники Чат Новая демон Пауза демон Комментир Дистанционное у Приложения Дополнит

2°C Cloudy 15:23 14.02.2023

Онлайн гра в 9 класі


The screenshot shows a web browser window displaying an interactive escape room game. The browser's address bar shows the URL: <https://view.genially.ly/61fcc950621ac90011972b17/interactive-content-happy-valentines-day-escape-room-class-1-3>. The game interface features a pink background with the title "1 Valentine's Maths" in a cursive font. Below the title, a white text box asks, "How many roses can you see?". The main visual is a row of four red roses on a white background with horizontal lines. Underneath each rose is a yellow sticky note with a red pushpin. The sticky notes contain the numbers 4, 7, and 8. A pink calculator icon is visible in the background. The game is being played in a Zoom meeting. The Zoom window shows a video feed of a woman with blonde hair, identified as "Елена Чернышенко". Below her name, there are two smaller video feeds, one of which is labeled "Денис Р. 9 кл". At the bottom of the Zoom window, there is a list of participants: "Муц Олександр" and "Муц Олександр" (with a red slash icon next to the name). The Zoom control bar at the bottom includes icons for muting, stopping video, safety, participants, chat, screen sharing, and other meeting controls. The Windows taskbar at the very bottom shows the system tray with the date "15.02.2023" and time "12:57", along with various application icons including Word and Viber.

Роботи 2 класу



Be my friend
because
you make me smile

2 клас
Захар



Be my friend
and
let's have fun

Швець Вова

Всі десять ключів у тебе-ти знавець англійської мови.

Швець Слава Вітаю!

Ти пройшов/ла всі рівні! Це чудова робота! Твої знання вражають, пишаюся тобою!

Переглянути статистику

Ваше враження про цей вебквест

Тобі сподобався матеріал? Так Ні

Все було зрозуміло? Так Ні

Потрібні додаткові роз'яснення? Ні Так



Всі десять ключів у тебе-ти знавець англійської мови.

Вітаю!

Ти пройшов/ла всі рівні! Це чудова робота! Твої знання вражають, пишаюся тобою!


Переглянути статистику

Залиште, будь ласка, враження про цей вебквест

Тобі сподобався матеріал? Так Ні

Все було зрозуміло? Так Ні

Потрібні додаткові роз'яснення? Ні Так



Мокрій Влада, 2 кл.

Вітаю!

Ти пройшов/ла всі рівні! Це чудова робота! Твої знання вражають, пишаюся тобою!

Переглянути статистику

Залиште, будь ласка, враження про цей вебквест

Тобі сподобався матеріал? Так Ні

Все було зрозуміло? Так Ні

Потрібні додаткові роз'яснення? Ні Так



Билбас Поліна
2 клас

Happy Valentine's Day!



Be my friend
and
let's have fun


Билбас Поліна
2 клас



Be my valentine
and
let's have fun

Косьян Мілана, 2 кл.

Send a Valentine
starfall.com



Be my friend
and
let's play

let's be friends

let's jam

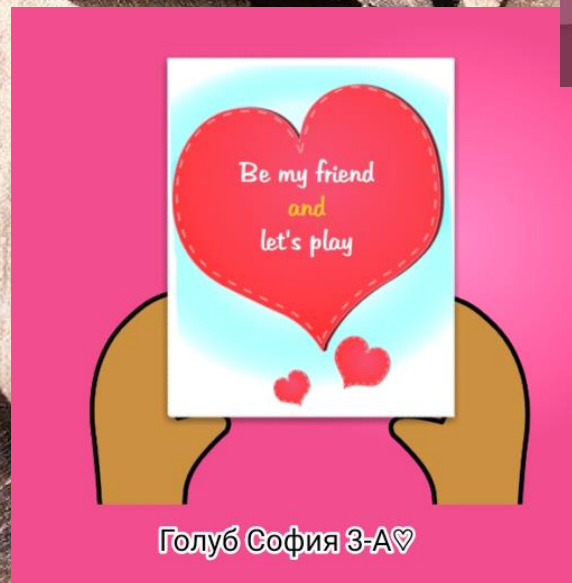
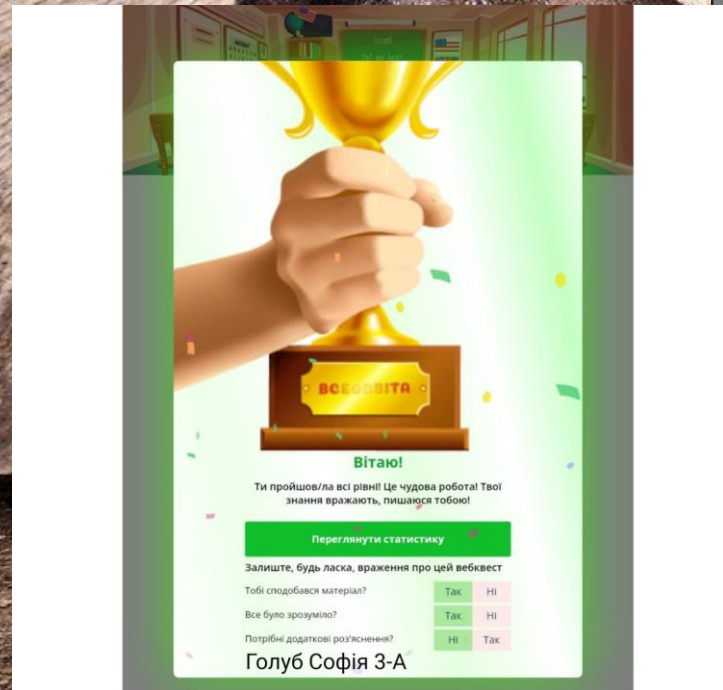
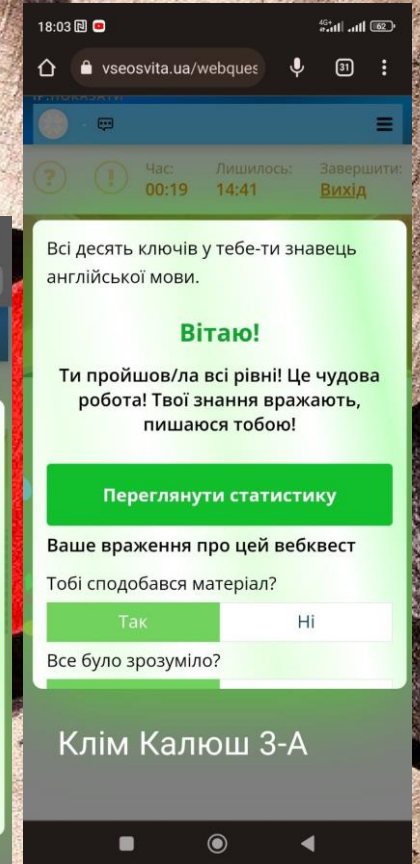
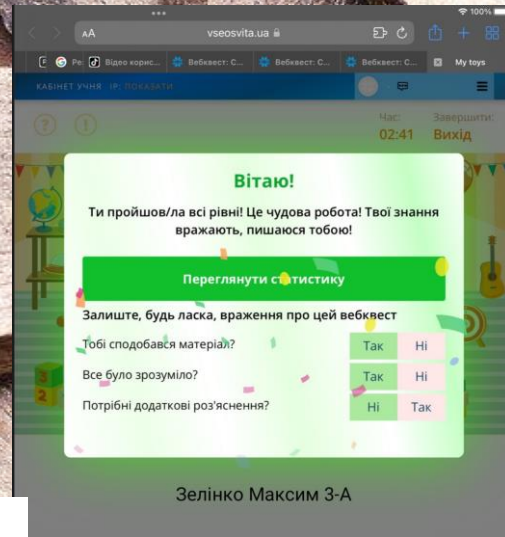
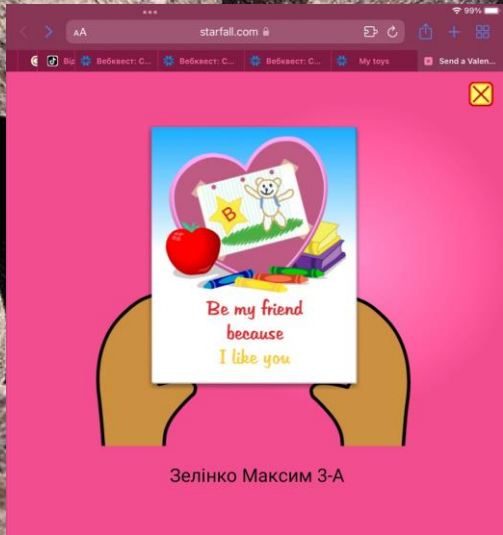
let's dance

let's eat candy

Choose an ending
for your sentence.

Мокрій Влада,
2 кл.

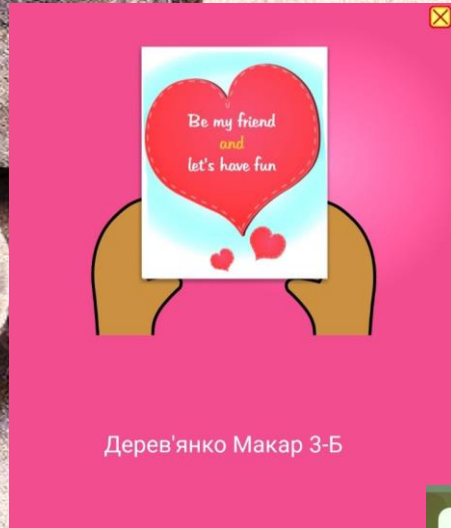
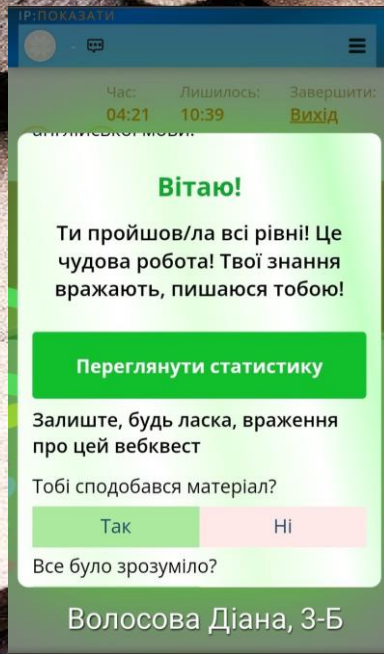
Роботи 3 А класу



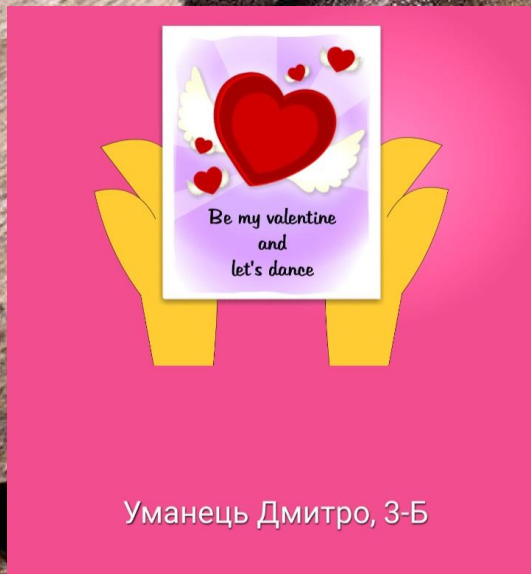
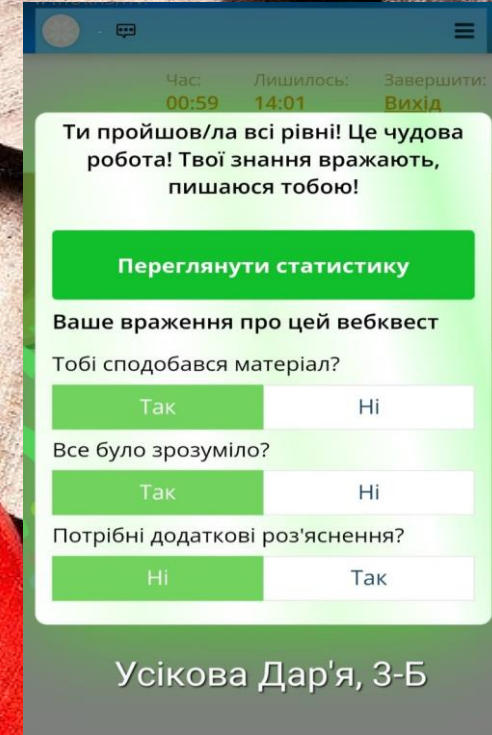
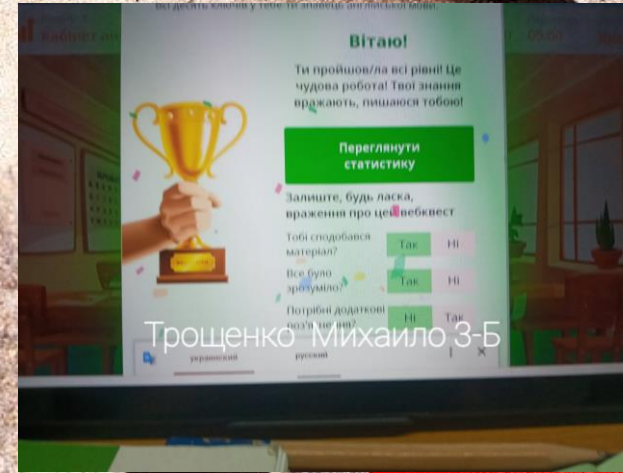
Роботи в 3 Б класі



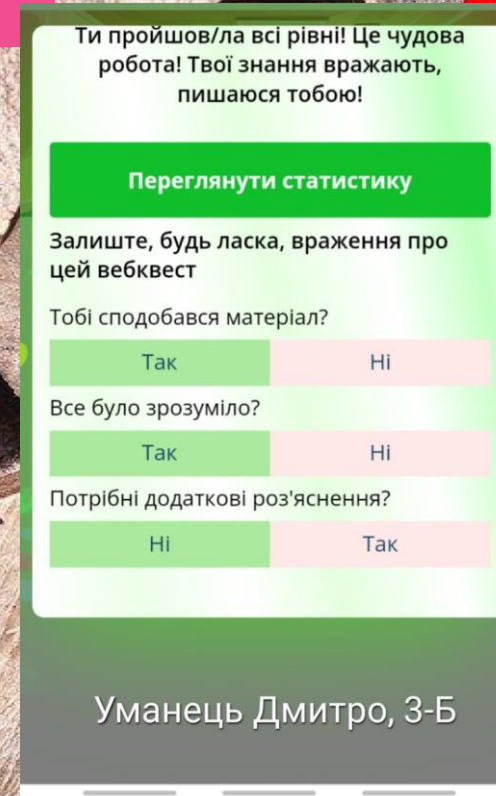
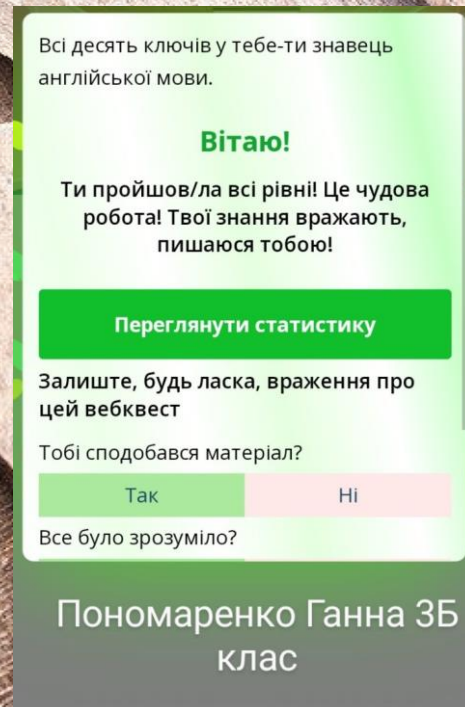
Волосова Діана, 3-Б



Дерев'яно Макар 3-Б



Уманець Дмитро, 3-Б



Пономаренко Ганна
3Б клас

Роботи 4 А класу

Каплун С. 4-А

Вітаю!

Ти пройшов/ла всі рівні! Це чудова робота! Твої знання вражають, пишаюся тобою!

[Переглянути статистику](#)

Залиште, будь ласка, враження про цей вебквест

Тобі сподобався матеріал? Так Ні

Все було зрозуміло? Так Ні

Потрібні додаткові роз'яснення? Ні Так

Каплун Сергій 4-А клас

22:59

Be my friend because you make me smile

Самоходова Кіра 4-А

19:26

Grandma

Choose your stamp.

Самохвалов Тимур 4А

19:18

Thank you! You are very clever! Bye-bye!

Вітаю!

Ти пройшов/ла всі рівні! Це чудова робота! Твої знання вражають, пишаюся тобою!

[Переглянути статистику](#)

Залиште, будь ласка, враження про цей вебквест

Тобі сподобався матеріал?

Самохвалов Тимур 4-А

14:16

starfall.com

Be my valentine because you are kind

Меденець Євгеній 4 А

Твоя статистика

Пройдено урвней 1 из 1

Потрачено время 12мин. 27с.

Неудачно введенные ключи 5

Шевченко Михайло 4-А

[Играть еще](#)

Вітаю!

Ти пройшов/ла всі рівні! Це чудова робота! Твої знання вражають, пишаюся тобою!

[Переглянути статистику](#)

Залиште, будь ласка, враження про цей вебквест

Тобі сподобався матеріал? Так Ні

Все було зрозуміло? Так Ні

Потрібні додаткові роз'яснення? Ні Так

Непогодьєва Аліса 4-А

14:30

vseosvita.ua

Thank you! You are very clever! Bye-bye!

Вітаю!

Ти пройшов/ла всі рівні! Це чудова робота! Твої знання вражають, пишаюся тобою!

[Переглянути статистику](#)

Залиште, будь ласка, враження про цей вебквест

Тобі сподобався матеріал? Так Ні

Все було зрозуміло? Так Ні

Меденець Євгеній 4 А

starfall.com/h/1

Happy Valentine's Day!

Be my friend because you have good taste

Be my friend because you have good taste

Каплун Сергій 4-А клас

Роботи 4 Б класу

Well done!!!

Вітаю!

Ти пройшов/ла всі рівні! Це чудова робота! Твої знання вражають, пишаюся тобою!

[Переглянути статистику](#)

Залиште, будь ласка, враження про цей вебквест

Тобі сподобався матеріал?

Так Ні

Все було зрозуміло?

Так Ні

Подгурська Тетяна 4-Б

Подгурська Тетяна

Happy Valentine's Day!



Super! You have done it!

Вітаю!

Ти пройшов/ла всі рівні! Це чудова робота! Твої знання вражають, пишаюся тобою!

[Переглянути статистику](#)

Залиште, будь ласка, враження про цей вебквест

Тобі сподобався матеріал?

Так Ні

Все було зрозуміло?

Так Ні

Потрібні додаткові роз'яснення?

Ні Так

Подгурський Гліб

Super! You have done it!

Вітаю!

Ти пройшов/ла всі рівні! Це чудова робота! Твої знання вражають, пишаюся тобою!

[Переглянути статистику](#)

Залиште, будь ласка, враження про цей вебквест

Тобі сподобався матеріал?

Так Ні

Все було зрозуміло?

Так Ні




Потрібні додаткові роз'яснення?

Ні Так

Софія Андрус 4Б

4-Б Подгурський Гліб

Happy Valentine's Day!



Твоя статистика

Пройдено рівнів: 1 з 1



Витрачено часу: 12хв. 41с.

Немає доведених колекцій: 0

[Графік](#)

Софія Андрус

Іра Булавина 4Б



Mox the Fox

Роботи 9 класу

Зінов'єва Уляна
9 клас

Thank you! You are very clever! Bye-bye!

Вітаю!
Ти пройшов/ла всі рівні! Це чудова робота! Твої знання вражають, пишаюся тобою!

Переглянути статистику

Залиште, будь ласка, враження про цей вебквест

Тобі сподобався матеріал? Так Ні

Все було зрозуміло? Так Ні

Потрібні додаткові роз'яснення? Ні Так

23:16

starfall.com/h/holida

Backpack Bear

Тимошенко Владислав 9 клас

23:39

vseosvita.ua/web

Баранов Денис 9 клас

03:45 Вихід

Твоя статистика

- Пройдено рівнів 1 з 1
- Витрачено часу 03хв. 45с.
- Невдало введених ключів 0

Грати ще

23:10

vseosvita.ua/webque

Тимошенко Владислав 9 клас

11:11 Вихід

Твоя статистика

- Пройдено рівнів 1 з 1
- Витрачено часу 10хв. 56с.
- Невдало введених ключів 17

Грати ще

Happy Valentine's Day!

Склярова Анна 9 клас

Very well!

Вітаю!
Ти пройшов/ла всі рівні! Це чудова робота! Твої знання вражають, пишаюся тобою!

Переглянути статистику

Залиште, будь ласка, враження про цей вебквест

Тобі сподобався матеріал? Так Ні

Все було зрозуміло? Так Ні

Потрібні додаткові роз'яснення? Ні Так

Склярова Анна 9 клас

Зінов'єва Уляна 9 клас

Happy Valentine's Day!

Рєбров Денис 9 клас

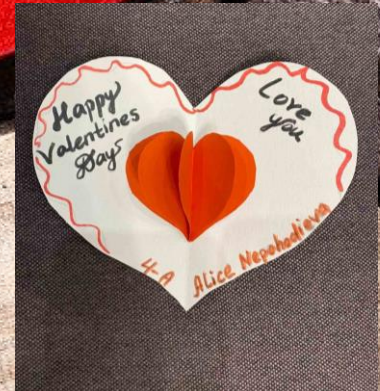
08:00 Вихід

Твоя статистика

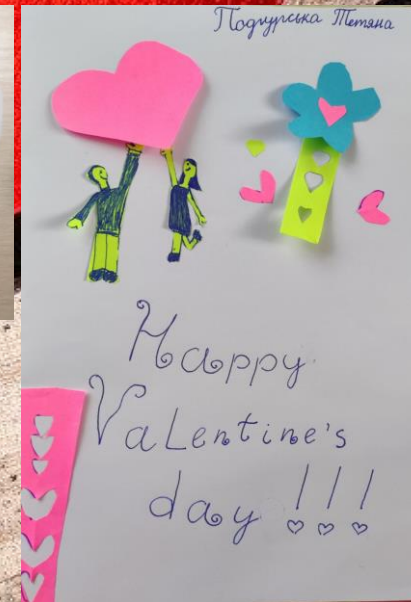

- Пройдено рівнів 1 з 1
- Витрачено часу 08хв.
- Невдало введених ключів 3

Грати ще

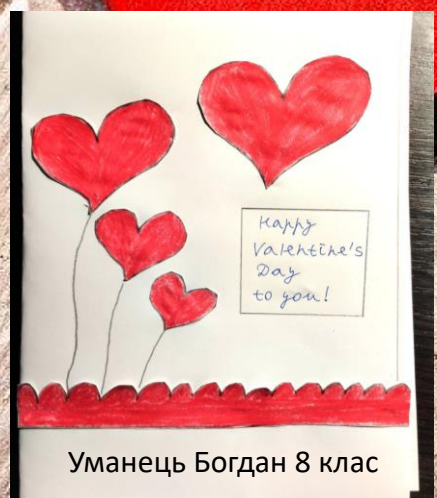
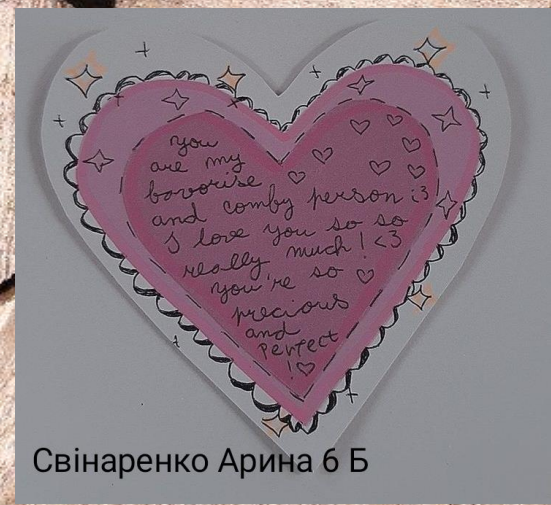
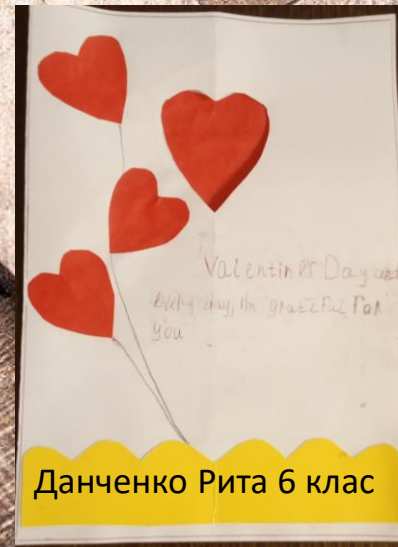
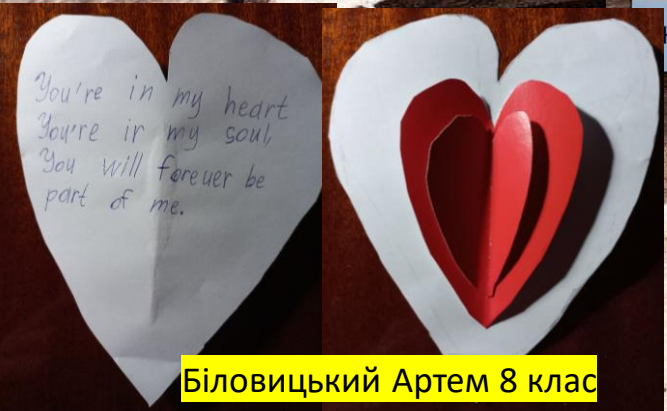


Виготовлення листівок до дня Валентина





Виготовлення листівок до дня Валентина



Виготовлення листівок до дня Валентина



Конкурс малюнок «Моя улюблена англійська літера»



Конкурс малюнка «Моя улюблена англійська літера»



Веб-квест у 8 класі «FOOD»

Нова вкладка x Вебквест: Food x +

vseosvita.ua/webquest/play?id=1875&id_user=1707476&hash=cdb39066

Департамент наук... Google Переводчи... Книга фанфиков... http--www.rulit (6) Входящие Импортированны... Английский язык ...

КАБІNET УЧНЯ IP: ПОКАЗАТИ

Рівень: 1 Спр 8
Food

Час: 11:28 Завершити: [Вихід](#)

Молодец! Good for you!

Вітаю!

Ти пройшов/ла всі рівні! Це чудова робота! Твої знання вражають, пишаюся тобою!

[Переглянути статистику](#)

Залиште, будь ласка, враження про цей вебквест

Тобі сподобався матеріал? Так Ні

9:17:55
Ср 15.02.23

Презентація у 7 класі «Джоан Роулінг – Народження легенди»

dzhoan_rouling.ppt[Compatibility Mode] - PowerPoint

Файл Главная Вставка Конструктор Переходы Анимация Слайд-шоу Рецензирование Вид Запись Справка

Вставить Создать Восстановить

Ж К Ч S AV Aa

Абзац Рисование

Заливка фигур
Контур фигур
Эффекты фигур

Фигуры Упорядочить Экспресс-стили

Артем Биловицкий
Полина Горбачева
Писня Оксана
Борисов
Женя Михеев 7-А

Джоан Роулінг

“Народження легенди”

4

- Harry Potter and the Philosopher's Stone
- Harry Potter and the Chamber of Secrets
- Harry Potter and the Prisoner of Azkaban
- Harry Potter and the Goblet of Fire
- Harry Potter and the Order of the Phoenix
- Harry Potter and the Half-Blood Prince
- Harry Potter and the Deathly Hallows

Щелкните, чтобы добавить заметки

Слайд 1 из 17 украинский

Вы запустили демонстрацию экрана

Остановить совместное использование



Тест у 8 класі «Чарівний світ Гаррі Поттера»

10. Під яким номером кольори факультету, на якому навчався Гаррі Поттер?



- 1 1
- 2 2
- 3 3
- 4 4 — ваша відповідь

11. Як звати актора, що зіграв роль Гаррі Поттера в екранізації?



- 1 Томас Фелтон
- 2 Деніел Редкліфф — ваша відповідь

12. Як називається найпопулярніша в школі чарів і чаклунства спортивна гра?



- 1 шинті
- 2 лакрос
- 3 герлінг
- 4 квідич — ваша відповідь

4. Як називається заключна книга про Гаррі Поттера?

- 1 Гаррі Поттер і в'язень Азкабану
- 2 Гаррі Поттер і Смертельні реліквії
- ваша відповідь
- 3 Гаррі Поттер і філософський камінь
- 4 Гаррі Поттер і таємна кімната

11. Як звати найзапекілішого ворога Гаррі Поттера?



- 1 Дамблдор
- 2 Гріндельвальд
- 3 Волдеморт — ваша відповідь
- 4 Азкабан

8. На якому факультеті навчався Гаррі?

- 1 Слизерин
- 2 Гафелпаф
- 3 Рейвенклов
- 4 Грифіндор — ваша відповідь

1. Хто авторка книг про Гаррі Поттера?

- 1 Сильвія Плат
- 2 Шарлотта Бронте
- 3 Джоан Роулінг — ваша відповідь
- 4 Джейн Остін

Гаррі Поттер

12
запитань

ОЦІНКА 11 / 12
балів

СУМА БАЛІВ 11 / 12

РЕЗУЛЬТАТ

91.67 %

ТОЧНІСТЬ

91.67%

Правильно Неправильно

Веб-квест у 7-х класах «Play, Go, do»

Пухкий клопець

Choose and write a team game:
Hockey, golf, table tennis

Застосувати ключ

Дівчина блондинка

Продовжити

Хлопець блондин

Продовжити

Цей ключ не підійшов :(

Продовжити

Дівчина блондинка

Write Play / Go / Do
Tina wants to ... tennis.

Застосувати ключ

Повітряний змій

For which sport do you need a helmet, a bat and a ball?
Ice hockey, baseball, rugby

Застосувати ключ

Ведмедик

Вікід

Щоб завершити вебквест, знайдіть і відкрийте всі підказки.

Відкрито 14 підказок з 14

Завершити