

# ГУРТОК «ПАРАЛЕЛІ ТА МЕРИДІАНИ»

Керівник: Малежик Ліна Миколаївна

Понеділок:


5-А,5Б,6-А,6-Б класи 15.00 - 15.45

7-А,7-Б класи 15.50 - 16.35

Четвер

8 клас 15.00-15.45

9-А,9-Б класи 15.50-16.35



Метою гуртка є ознайомлення дітей з початками похідного та змагального туризму, краєзнавчої роботи, формування базових компетентностей особистості засобами туризму і краєзнавства.

Основні завдання полягають у формуванні таких компетентностей:

1. Пізнавальна компетентність: уміння спостерігати за навколишнім середовищем; ознайомлення з пам'ятками історії і культури; формування особистісного сприйняття дослідженого матеріалу.
2. Практична компетентність: уміння орієнтуватися на місцевості за допомогою карти та компасу; проходити маршрути за легендою; набуття навичок екологічно грамотної поведінки в природі; дотримуватися основних правил техніки безпеки в подорожах.
3. Творча компетентність: набуття досвіду по складанню опису маршруту 1-2 денного походу, участь в екскурсіях, пошуковій та дослідницькій роботі.
4. Соціальна компетентність: здатність до співробітництва, соціальна активність, культура спілкування, свідоме ставлення до власної безпеки та безпеки оточуючих; збереження та примноження культури, звичаїв, традицій українського народу; формування позитивних якостей емоційно-вольової сфери (самостійність, працелюбність, ініціативність, відповідальність та доброзичливість, вміння працювати в колективі.)

## Опис діяльності гуртка:

Юні туристи-краєзнавці – перша сходинка до пізнання вихованцями рідного краю, реалізації інтересів у вивченні природного різноманіття та історикокультурного надбання України та світу, формування екологічної культури поведінки засобами позашкільної освіти.

Зміст програми гуртка спрямований на формування системного мислення, поглиблення знань, умінь і навичок окремих навчальних дисциплін та туристсько-краєзнавчої роботи; сприяє розвитку пізнавальної активності і творчих здібностей вихованців; вихованню любові до природи та формуванню екологічної культури, відповідальності та збереження природного середовища як важливого фактора існування людини. Важлива роль відводиться формуванню у гуртківців мовної культури, засвоєнню географічної та туристичної термінології; практичних навичок роботи з компасом, картографічними матеріалами, користування туристським спорядженням; свідомого ставлення до власного здоров'я.

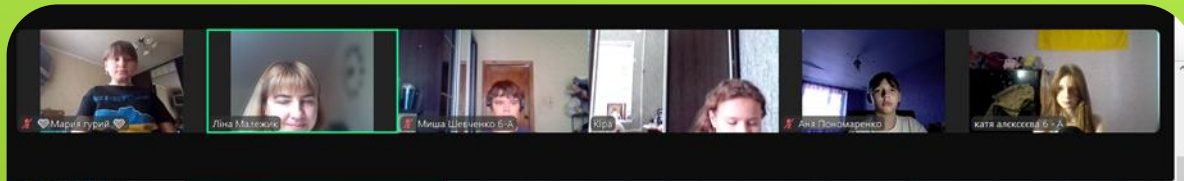
## ПРОГНОЗОВАНИЙ РЕЗУЛЬТАТ

*Гуртківці повинні знати:*


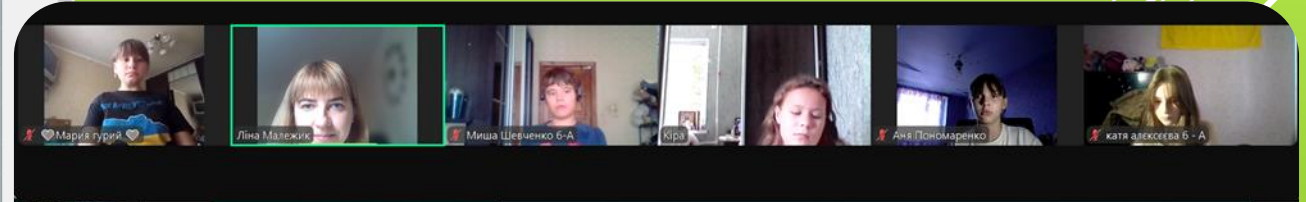
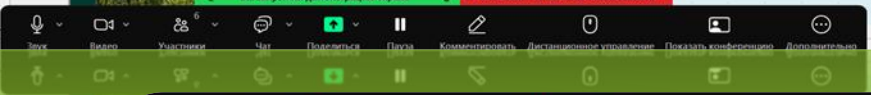
- основні правила забезпечення безпеки учасників походів/ подорожей/ екскурсій тощо;
- права і обов'язки учасників походів;
- принципи роботи з картою і компасом при орієнтуванні на місцевості;
- основні принципи підготовки до походу/ подорожі;
- основні правила харчування під час подорожі;
- початкові відомості з історії та про природу рідного краю.

*Гуртківці повинні вміти:*

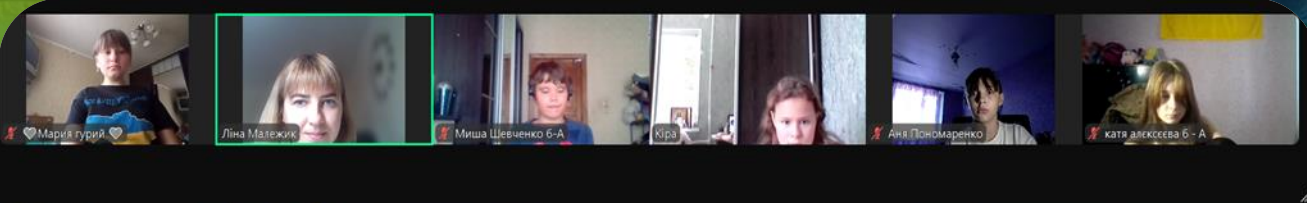
- визначати своє місцезнаходження за допомогою карти;
- встановлювати намети, розпалювати вогнища, укладати рюкзак;
- долати найпростіші природні перешкоди.



**Активний туризм**  
 У багатьох людей активний відпочинок і туризм асоціюється з підйомами в гори, пішими походами та різними рухомими спортивними заняттями. Але це не зовсім вірно. «Активний відпочинок», це не тільки дайвінг і альпінізм, а й по суті будь-який вид туризму, при якому ви не лежите цілий день біля басейну.

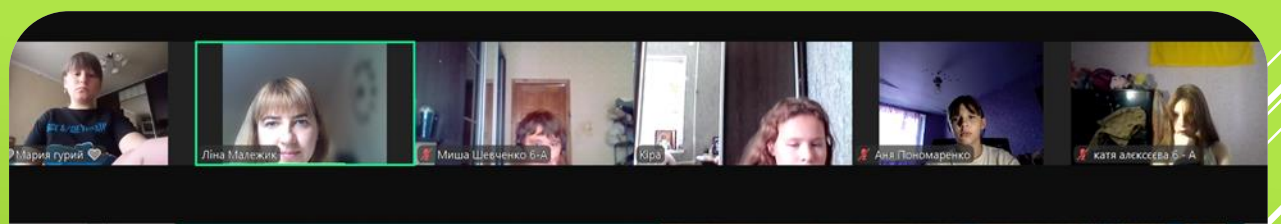
**Спортивний та екстремальний туризм**  
 Метою спортивного туризму є заняття спортом, тими видами або в тих локаціях, яких немає за місцем проживання мандрівника.

**Культурний туризм**  
 Це наймасовіший вид туризму. Метою таких поїздок є прогулянки по туристичних місцях, пам'ятками, знайомство з іншою культурою, побутом та звичаями.

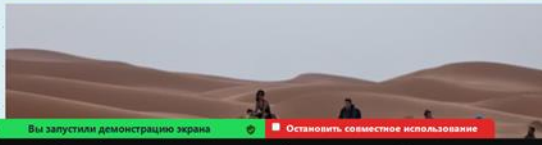



менш відомі  
привабливі



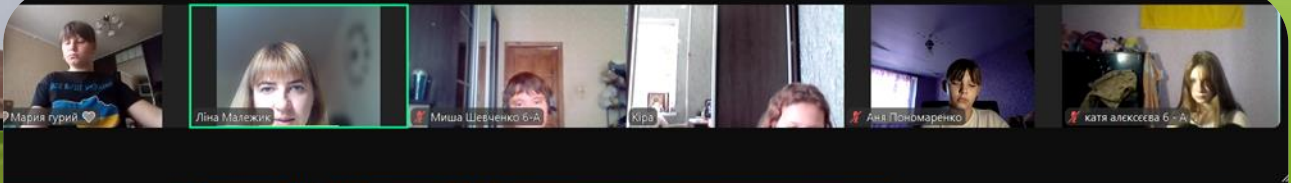

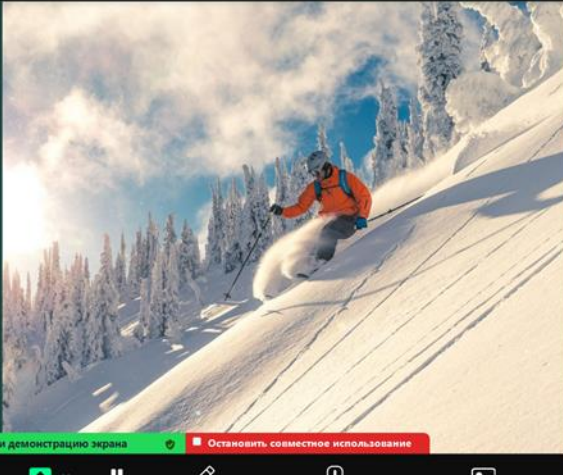
### Пригодницький туризм

Це поїздки в незвичайні тури, наприклад, в екзотичні місця. Також це можуть бути експедиції, сплави по річках або походи в джунглі та резервації, мінімально змінені людським фактором.



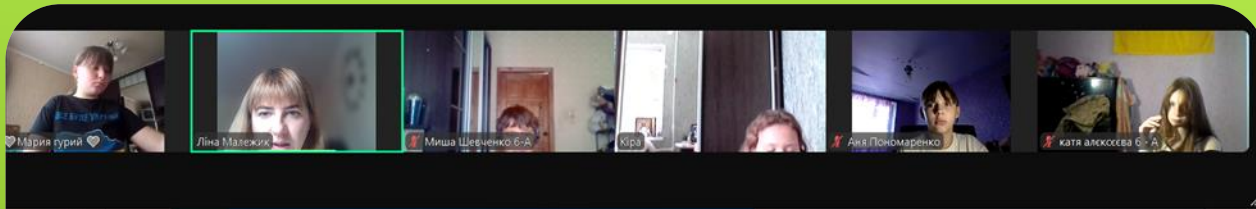
### Лижний туризм

Передбачає проходження лижних трас і маршрутів під час поїздки. Є безліч гірськолижних курортів і спеціально облаштованих місць.

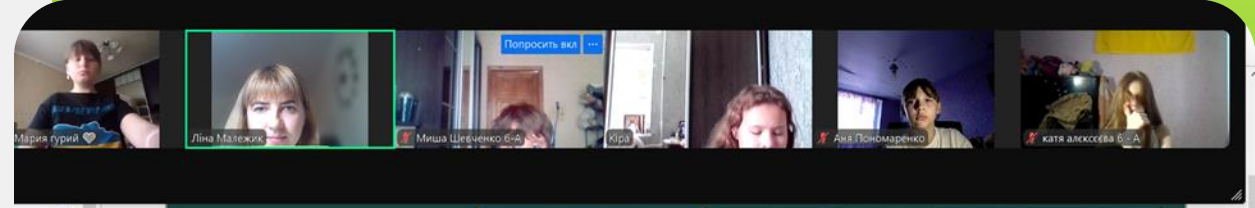


### Водний туризм

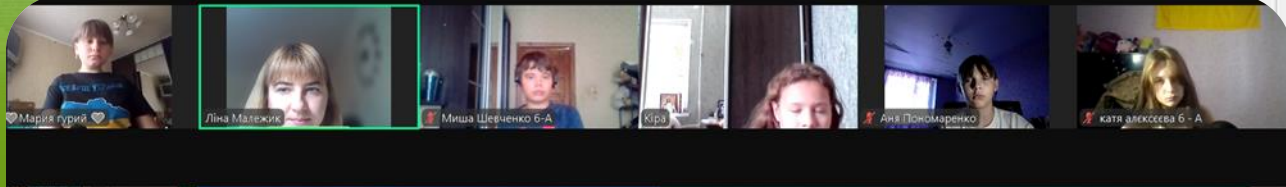
Під час таких поїздок мається на увазі відпочинок з використанням водного транспорту, наприклад, байдарок, човнів, яхт, або водний спорт.



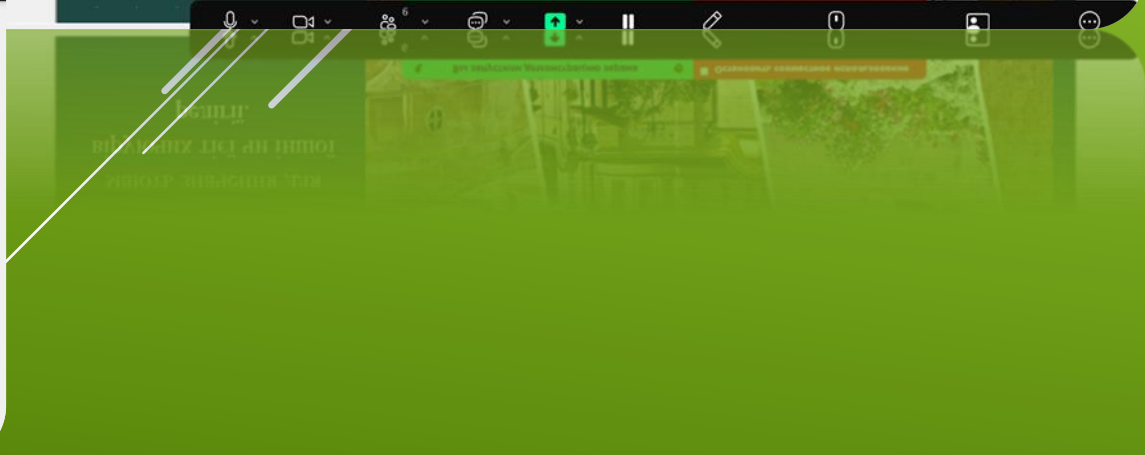
**Лікувально-оздоровчий туризм**  
- це подорож з метою поліпшення здоров'я або позбавлення від захворювання. Це може бути поїздка в санаторій або лікарню, на морський курорт, грязелікування.



**Паломницький туризм**  
Це вид туризму, метою якого є відвідування релігійних місць і пам'яток, міст, що мають значення для віруючих тієї чи іншої релігії.



**Автомобільний туризм (автотуризм)**  
Популярний у своїй практичності вид туризму, коли мандрівники самостійно подорожують на автомобілі, або збираються в групи. Найчастіше послуги агентів і турфірм при цьому не використовується.



Zoom meeting interface showing a video of people setting up a tent in a rocky area. The Zoom interface includes a top toolbar with icons for audio, video, participants, chat, and screen sharing. A notification bar at the top reads "Вы запустили демонстрацию экрана" and "Остановить совместное использование". A vertical sidebar on the right shows thumbnails for participants: Лина Малешко, Tarapenko Ilya 5-B, Троценко Миша 5-Б, and Мария гурий.

Zoom meeting interface showing a video of a hiker with a large orange backpack crossing a stream on a log in a forest. The Zoom interface includes a top toolbar and a vertical sidebar on the right with participant thumbnails: Лина Малешко, Ана Пономаренко, Tarapenko Ilya 5-B, and Мария гурий.

Zoom meeting interface showing a video of two hikers on a rocky mountain trail. The Zoom interface includes a top toolbar and a vertical sidebar on the right with participant thumbnails: Лина Малешко, Ана Пономаренко, Tarapenko Ilya 5-B, and Мария гурий.

Перший похід | Поради початківцям

Zoom meeting interface showing a video of a man speaking in front of a topographic map background. The Zoom interface includes a top toolbar and a vertical sidebar on the right with participant thumbnails: Лина Малешко, Tarapenko Ilya 5-B, Троценко Миша 5-Б, and Ана Пономаренко.