

Як поводитися під час обстрілів

Якщо ваше житло розташоване в зоні регулярних збройних зіткнень, перш за все потрібно зміцнити вікна (наприклад, клейкою плівкою). Так ви уникнете розльоту уламків скла. Проте краще закрити вікна мішками з піском або масивними меблями.

Обстріл стрілецькою зброєю

Якщо ж ви потрапили під **обстріл стрілецькою зброєю**, тобто з пістолетів, автоматів, гвинтівок, кулеметів, СБУ радить діяти так:

Якщо ви вдома, то сховайте у безпечному місці. Наприклад, у ванній кімнаті або ж самій ванні. Якщо це неможливо, краще лягти, вкрившись предметами, що можуть захистити вас від куль та уламків.

На відкритому місці впадїть на землю. Закрийте голову руками. Перебувайте біля будь-якого виступу чи заглиблення в землі. Укриттям може стати навіть сміттєва урна.

Де б ви не сховались, ваше тіло має бути у безпечному положенні. Згрупуйтеся, ляжте в позу ембріона. Розверніться ногами у бік пострілів: прикрийте голову руками. Коли почнуться постріли, розтулити рот, аби вберегти барабанні перетинки.

Чекайте мінімум 5 хвилин в укритті, доки стрілянина не вщухне.



ОФІС
ПРЕЗИДЕНТА
УКРАЇНИ



Кабінет
Міністрів України



СЛУЖБА
БЕЗПЕКИ
УКРАЇНИ

ЩО РОБИТИ?

ПІД ЧАС ОБСТРІЛУ СТРІЛЕЦЬКОЮ ЗБРОЄЮ:

- ! Під час стрілянини найкраще сховатися у захищеному приміщенні (наприклад, у ванній кімнаті або навіть у самій ванні). Коли це неможливо, варто лягти, прикрившись предметами, які здатні захистити вас від уламків і куль.
- ! Якщо ви потрапили під стрілянину на відкритому місці, краще впасти на землю та закрити голову руками. Ефективним захистом буде будь-який виступ, навіть тротуар, заглиблення в землі або канава. Укриттям також може стати бетонна сміттева урна або сходинки ганку. Не намагайтеся сховатися за автомобілями або кіосками – вони часто стають мішенями.
- ! Де б ви не знаходились, тіло повинне бути у максимально безпечному положенні. Згрупуйтеся, лягте в позу ембріона. Розверніться ногами у бік стрілянини, прикривши голову руками та відкривши рот, щоб близький вибух не завдав шкоди барабанним перетинкам. Чекайте, поки стрілянина не вщухне, а пострілів не буде бодай протягом 5 хвилин.
- ! Якщо ваше житло перебуває в зоні регулярних збройних зіткнень, потрібно зміцнити вікна (наприклад, клейкою плівкою) – це допоможе уникнути розльоту уламків скла. Бажано закрити вікна, наприклад, мішками з піском або масивними меблями.



Артобстріл, мінометний обстріл чи авіанальот

Гучний свист, залп запуску та вибух снаряда може означати, що ви потрапили в зону **артобстрілу, мінометного обстрілу або авіанальоту**.

Міноборони пояснює, сам снаряд, як і залп установки, можна помітити та зреагувати. Тому краще постійно вести стеження за небом. Вдень – це димний слід від ракети, вночі – яскравий спалах.

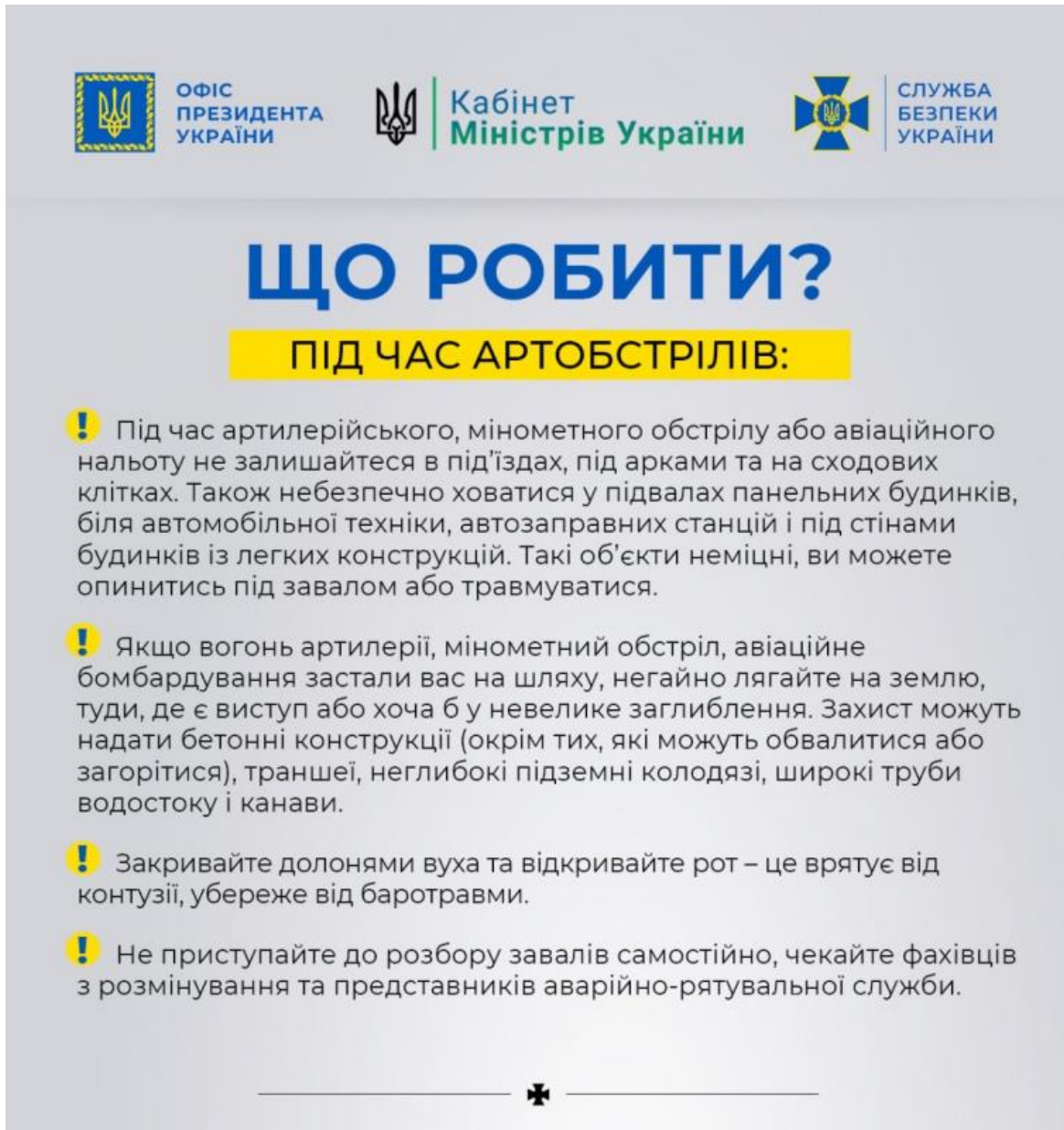
Якщо поруч є бомбосховище, то коли ви почули сирену, це знак "Увага всім". Терміново йдіть в укриття.



- В укритті увімкніть телебачення або радіо на будь-якому носії, або відкривайте сторінки офіційних державних каналів. Там буде інформація про те, що сталося, протягом п'яти хвилин після сигналу. Виконуйте інструкції.

- Залишайтеся в укритті мінімум 10 хвилин після завершення обстрілу, адже існує загроза його відновлення.

Якщо ви вдома:

- Вибирайте місце в кутку та недалеко від виходу для того, щоб миттєво залишити будинок у випадку попадання снаряду. Ховайтесь у підвалі або іншому заглибленому укритті, між несучими стінами.



 **ОФІС
ПРЕЗИДЕНТА
УКРАЇНИ**  **Кабінет
Міністрів
України**  **СЛУЖБА
БЕЗПЕКИ
УКРАЇНИ**

ЩО РОБИТИ?

ПІД ЧАС АРТОБСТРІЛІВ:

- ! Під час артилерійського, мінометного обстрілу або авіаційного нальоту не залишайтеся в під'їздах, під арками та на сходових клітках. Також небезпечно ховатися у підвалах панельних будинків, біля автомобільної техніки, автозаправних станцій і під стінами будинків із легких конструкцій. Такі об'єкти неміцні, ви можете опинитись під завалом або травмуватися.
- ! Якщо вогонь артилерії, мінометний обстріл, авіаційне бомбардування застали вас на шляху, негайно лягайте на землю, туди, де є виступ або хоча б у невелике заглиблення. Захист можуть надати бетонні конструкції (окрім тих, які можуть обвалитися або загорітися), траншеї, неглибокі підземні колодязі, широкі труби водостоку і канави.
- ! Закривайте долонями вуха та відкривайте рот – це врятує від контузії, убереже від баротравми.
- ! Не приступайте до розбору завалів самостійно, чекайте фахівців з розмінування та представників аварійно-рятувальної служби.

✚

Якщо ви в транспорті чи на вулиці, то негайно (2-3 секунди) дійте так:

- Падайте на землю. Закрийте руками або предметами голову. Закривайте долонями вуха та відкривайте рот: це врятує від контузії. Перечекайте перший обстріл лежачи, а далі ховайтесь в безпечному заглибленому приміщенні.

- Не залишайтеся у під'їздах під арками та у підвалах панельних будинків або під стінами будинків із легких конструкцій. У жодному разі не ховайтесь біля всього, що може вибухнути чи впасти на вас.
- Для укриття підійдуть підземні переходи, метро, укриття, канава, траншея, яма, широка труба водостоку під дорогою, високий бордюр, каналізаційний люк, траншея чи канава (подібна до окопу) завглибшки 1-2 метри, на відкритому місці.
- Якщо обстріл застав вас у маршрутці, тролейбусі або трамваї, машині – слід негайно зупинити транспорт, відбігти від дороги в напрямку "від будівель та споруд" і залягти на землю.

Після закінчення обстрілу (бомбардування):

Не поспішайте покидати укриття. Можливі поодинокі постріли. Залишаючи місце притулку, не поспішайте розслаблятися.

Добираючись до безпечного місця, обов'язково дивіться під ноги. Не піднімайте із землі жодних незнайомих вам предметів. У жодному разі не приступайте до розбору завалів від ракет самостійно, чекайте фахівців з аварійно-рятувальної служби, телефонуйте 102.



ОФІС
ПРЕЗИДЕНТА
УКРАЇНИ



Кабінет
Міністрів України



СЛУЖБА
БЕЗПЕКИ
УКРАЇНИ

ЩО РОБИТИ?

ПІД ЧАС АРТИЛЕРІЙСЬКИХ ОБСТРІЛІВ СИСТЕМАМИ ЗАЛПОВОГО ВОГНЮ:

- ! Снаряд (ракету) можна помітити та зреагувати, залп реактивної установки добре видно. Вночі це яскравий спалах на обрії, а вдень – димні сліди ракет;
- ! Організуйте постійне спостереження, постійно тримайте у полі зору будівлі та споруди, які знаходяться поруч та які можливо використовувати як укриття. Після сигналу спостерігача є декілька секунд для того, щоб сховатись.
- ! Ховайтесь у підвалі або в іншому заглибленому приміщенні. Вибирайте місце у кутку між несучими стінами та недалеко від вікон та дверей для того, щоб миттєво покинути будинок у випадку попадання снаряду.
- ! Не виходьте з укриття, не почекавши хоча б 10 хвилин після завершення обстрілу, адже після залпу зазвичай ведеться уточнення результатів стрільби і коригування вогню або зміна позиції.

