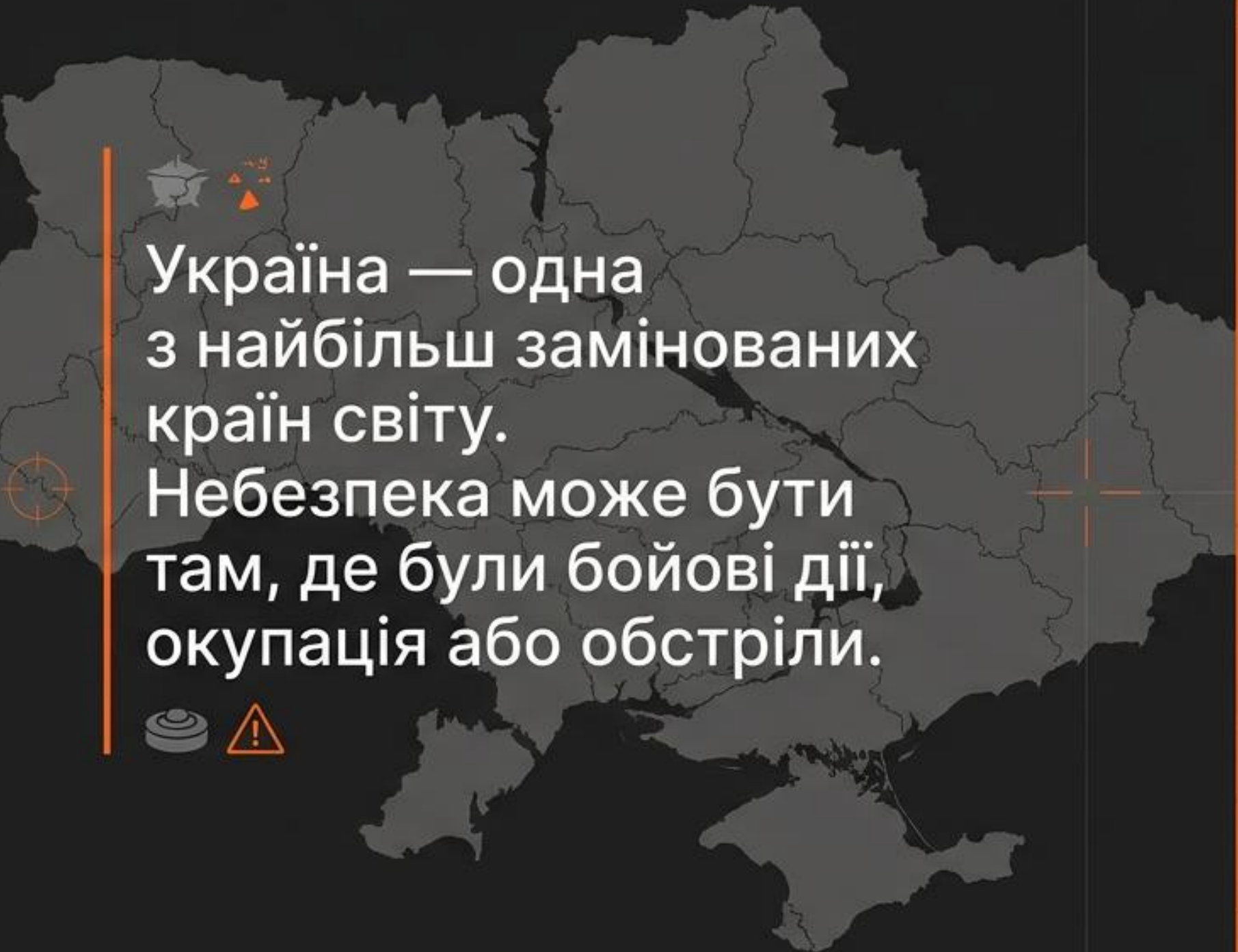


ЩО ТРЕБА ЗНАТИ ПРО МІННУ БЕЗПЕКУ?

Твоя уважність —
твоя суперсила.



**ОБЕРЕЖНО
МІНИ !!!**



Україна — одна з найбільш замінованих країн світу. Небезпека може бути там, де були бойові дії, окупація або обстріли.



Знання правил — це не паніка, а ТВОЯ безпека.

Як виглядає небезпека? (Класичні міни)



Противіхотна міна ПФМ-1 «Пелюстка»

Маленька, зелена або бура.
Схожа на пластик, абсолютно
непомітна у траві.



Протитанкові міни

Великі металеві або
пластикові диски.



ОЗМ-72 («Жаба»)

Вистрибує при активації.



Важливо: Навіть іржавий шматок металу може бути бойовою частиною ракети чи гранатою.

Гаджети

Покинуті телефони,
павербанки,
планшети.



Речі

Рюкзаки, сумки,
термоси, коробки.



**Вибухівка
не завжди
схожа на
зброю.**

Дитячі речі

Іграшки, м'ячі,
яскраві пакунки.

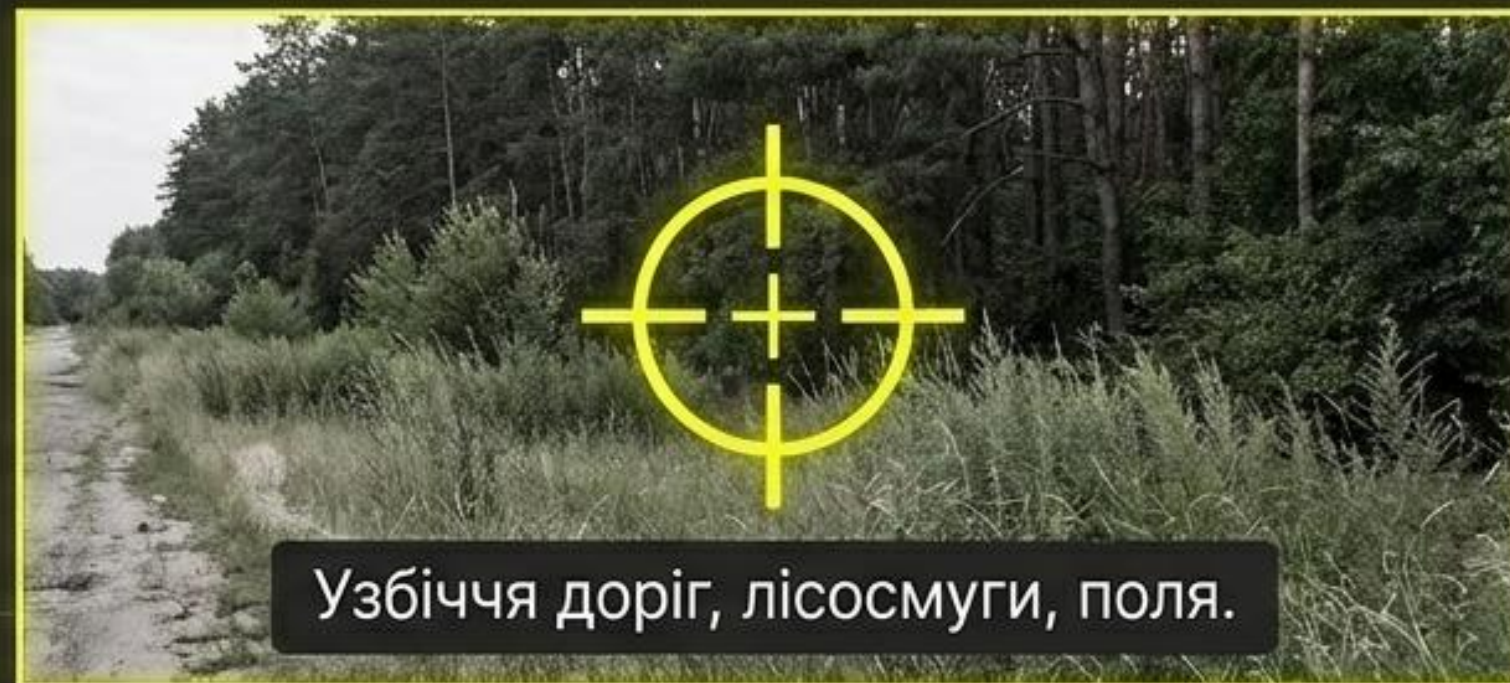


Чому це небезпечно:
Предмет може бути
замінований «на
зрушення» — вибух
стається, коли його
піднімають.

Де ховаються «сюрпризи»? (Локації)



Покинуті будинки та зруйнована техніка.



Узбіччя доріг, лісосмуги, поля.



Дитячі майданчики або парки
(у зонах, де були бойові дії).



Береги річок.

Знаки-попередження

Офіційні



Червоні щити з черепом,
стрічки «Danger».

Народні



Схрещені палиці, купи каміння,
ганчірки на гілках.

**Правило: Бачиш будь-яку позначку —
розвертайся і йди назад.**

Золоте правило: «ТРИ НЕ»



НЕ підходь!



НЕ чіпай!
(Навіть палицею
чи камінцем).



НЕ панікуй!


Що робити, якщо побачив підозрілий предмет?

Зупинись!
Не роби
жодного кроку
вперед.

**Попередь
інших**
(крикни:
«Стійте, тут
небезпечно!»)



Відходь назад
тим самим
шляхом
(своїми слідами)
на 100 метрів.



Повідом
дорослих та
зателефонуй
за номером
101 або 102.

Розвінчання небезпечних міфів

Міф: «Я встигну відбігти».

Реальність: **Швидкість вибуху миттєва.**

Міф: «Якщо предмет лежить давно, він не вибухне».

Реальність: **Вибухівка стає лише чутливішою від часу.**

Міф: «Можна кинути камінь, щоб перевірити».

Реальність: **Уламки летять на десятки метрів.**

Підсумок та Q&A

Квіз на закріплення: «Ви бачите крутий смартфон під деревом. Що зробите?»



Заклик: Розкажи ці правила молодшим і будь обережним.

Контакти:
101 — ДСНС,
102 — Поліція.