

Комунальний заклад "Харківська спеціальна школа № 11"
Харківської обласної ради



Портфоліо

вчителя образотворчого мистецтва

Яковенко Світлани Степанівни



Мета створення портфоліо:

- **здійснити аналіз, узагальнення та систематизацію свого педагогічного досвіду**
- **об'єктивно оцінити власні можливості**
- **сформувати план подальшого професійного зростання**

Педагогічне кредо

«Даю дітям не тільки олівець — даю можливість бути собою.»



ПЕДАГОГІЧНІ ЦІЛІ

Три складові «три в одному»

 **навчити**

 **виховати**

 **підтримати психологічно**



✓ Розвивально-корекційна (арт-терапевтична)

✓ Навчальна (навчити малювати)

Формувати художні вміння та навички, ознайомлювати з техніками образотворчого мистецтва.

✓ Виховна (виховувати)

Виховувати естетичний смак, уважність, повагу до себе та інших, інтерес до творчості.



Завдання уроків образотворчого мистецтва

Завдання полягає у відродженні емоційної чутливості в наших дітях, бо саме їм притаманне природне емоційне сприймання. Актуальним є розвиток у дітей емоційної пам'яті, естетичних почуттів, творчої уяви, що формуються на основі емоцій. Емоції лежать в основі художнього смаку, образотворчого мислення, спостереження, і взагалі будь-якої творчої діяльності.

Мета уроків образотворчого мистецтва учити спостерігати за навколишньою дійсністю, учити бачити життя очима художника. Висока емоційна чутливість допоможе повніше і цікавіше сприймати світ.

Моя трудова діяльність

*2024 р.- призначена на посаду
вчителя образотворчого
мистецтва*

Методична робота

виступи на педрадах

Арттерапевтичні практики
зниження рівня тривожності й
емоційної напруги у дітей.

участь семінарах-практикумах

Online семінар-практикум викладачів образотворчого та
декоративно-прикладного мистецтва
«декоративний», «декор», «пейзаж», «стилізація
кольору та форми».

Практичний семінар для вчителів образотворчого
мистецтва "Особливості використання техніки
"Гуашь" на уроках та в позаурочній діяльності."

відвідування уроків колег

майстер-класи, тренінги

Майстер-клас для педагогів з нетрадиційних технік
малювання «Сучасні нетрадиційні техніки малювання»



До Дня Соборності України



До Дня захисника України акція «Напиши листа захиснику України «Повернись живим».

Частинка **Нашої** творчості



до Дня захисника України «*Дякуємо захисникам України*».

прийняли активну участь в акції




*Частинка
нашої
творчості*




Із захопленням та повагою до воїнів ВСУ вихованці малювали квіти героям та виготовляли листівки.



**Частинка
нашої
творчості**



Музыка в малюнках




Частинка
нашої
творчості



ТИЖДЕНЬ МИСТЕЦТВА

«Прекрасні музи в гості завітали»



Отторіно Респіці «Фонтани Риму»
Сесен М. 7-А

«Малюємо музику серцем»
вихованці зупини «Палітра» підготували ілюстрації до музичних творів



Едвард Гріз «Лісок»
Сесен М. 7-А



Ринок Едвард Гріз
Кіра С. 7-А



Настич Максим 5 клас

«Місячна соната» Л. Бетховен



Балет «Лебедине озеро»
Коя І. 7-Б



Алексеева К 7 кл



«Місячна соната» Л. Бетховен
Ліана В. 6-Б



Шопен «Вальс»
Кіра А. 6-В

Частина
нашої
творчості



Частинка нашої творчості



Мій домашній улюбленець

"Добро починається з любові до тварин"

До дня захисту тварин



Нетрадиційні техніки малювання



Алексеева Катерина 7 А кл.



Усікова Дар'я 6 Б кл.



Кущ Маргарита 6 А кл.



Кілочек Іван 5 кл.



Голуб Софія 6 А кл.



Саморокова Кіра 7 А кл.

Нетрадиційні інструменти : **зубні щітки**

Частинка
нашої
ТВОРЧОСТІ



Нетрадиційні техніки малювання



Частинка нашої
ТВОРЧОСТІ



Плямографія



Гурій Марія 6 Б



Косьян Мілана 5 кл



Тішевська Вероніка 5 кл




Пономаренко Анна 6Б



Кілочек Іван 5 кл



Стрюк Вікторія 5 кл



Куц Маргарита 6 А



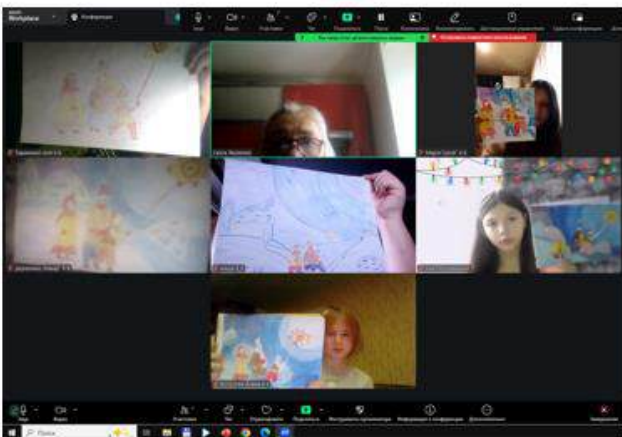
Ковальова Єва 6 А



Бітулаєва Каміла 6 Б



Частина нашої творчості




Сучасні варіанти та інтерактивність

Використання цифрових планшетів або інтерактивних дошок для малювання та створення колажів, що дозволяє поєднувати традиційні та сучасні формати. Впровадження елементів гейміфікації: створення «творчих квестів» або «арт-місій», де кожна дитина або група виконує завдання, пов'язане з емоційною саморегуляцією. Застосування мультимодальних методик: поєднання музики, руху і візуальної творчості для глибшого емоційного залучення.



Меденець Є 7Акл



Моушн – дизайн (дизайн і анімація)



Шевченко М. 7Акл

ОСІННІЙ КОЛАЖ

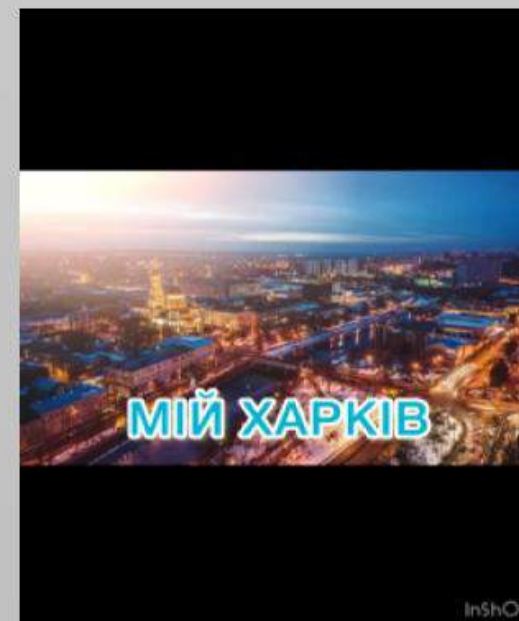


Ісаєнко К. 7 Б кл.

Алексєєва К 7Акл



Меденець Є 7Акл






Частинка нашої творчості



Стрюк Віка 5 кл.




Голуб Софія 6 А



Маргарита Куц 6-А клас




Саморокова Кіра 7 А кл



Алексеева Катерина 7 А кл.



Частинка нашої творчості



Петриківський розпис



Тараненко Ілля



Дерев'янку Макар



Гурій Марія



Трощенко Михайло



Усікова Дар'я



Волосова Діана



Пономаренко Ганна



Тімохов Олександр

Вставить

Вырезать

Копировать

Буфер обмена

Формат по образцу

Слайды

Создать слайд

Макет

Восстановить

Раздел

Шрифт

Ж К Ч S ab AV Aa

Направление текста

Выровнять текст

Преобразовать в SmartArt

Абзац

Упорядочить

Экспресс-стили

Рисование

Заливка фигуры

Контур фигуры

Эффекты фигуры

Найти

Заменить

Выделить

Редактирование

6

7

8

9

10

11

zoom Workplace

Тараненко Илья 6-Б

Света Яковенко

Деревяно Макар 6-Б

Миша Трощенко 6-Б

Саша

Аня 6-Б

Волосова Дана 6-Б

Участники (9)

Найти участника

- Света Яковенко (Организатор, Ж)
- Миша Трощенко
- Аня 6-Б
- Волосова Дана 6-Б
- Деревяно Макар 6-Б
- Миша Трощенко 6-Б
- Саша
- Тараненко Илья 6-Б
- Василия Василь 6-Б

Пригласить

Выключить звук для всех

Звук

Видео

Участники

Чат

Организовать

Поделиться

Инструменты организатора

Информация о конференции

Дополнительно

Завершение

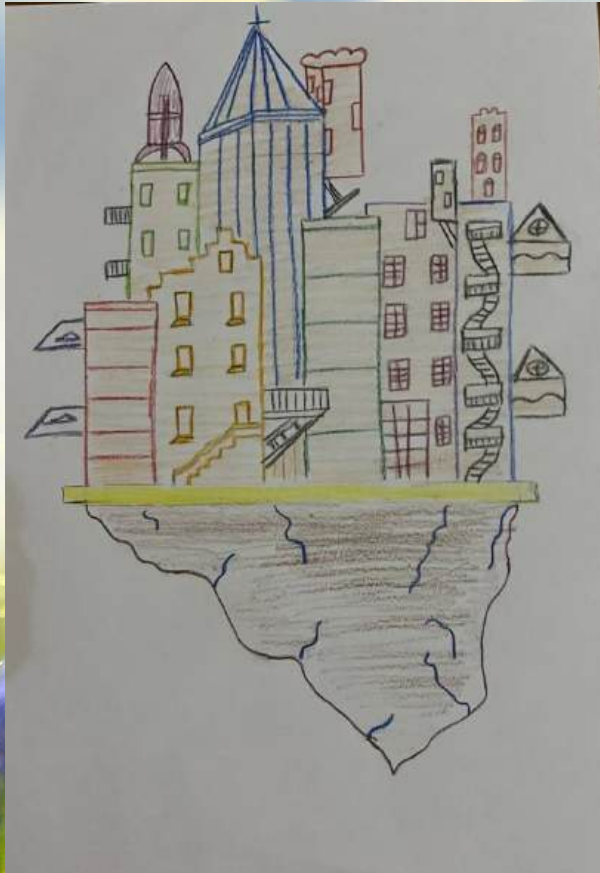
Поиск

8:36

19.01.2026

Щелкните, чтобы добавить заметки

Футуристичний дизайн – погляд в майбутнє




Герої фантастичних фільмів



Настич Максим 5 клас



ШЕВЧЕНКІАНА В ОБРАЗОТВОРЧОМ У МИСТЕЦТВІ



Частина нашої
ТВОРЧОСТІ



Настич Максим 5 клас



Дякую за
увагу!

